



MU
MAC

عربي

MUMAC.IT



MUMAC

متحف
ماكينة إعداد القهوة

أوقات العمل:

www.mumac.it/visit/?lang=en

للفعاليات وأوقات ومواعيد العمل غير الاعتيادية، يرجى الرجوع
إلى أجددة المواعيد المحدثة:

www.mumac.it/news-events-2/?lang=en

الدخول

مدخل لذوي الاحتياجات الخاصة 

طاولة تغيير الملابس 

الخدمات

حجرة المعاطف 

تطبيق الدليل الصوتي 

كافيتريا 

متجر الهدايا/الكتب 

اللوائح التنظيمية





كيفية الوصول إلينا

عبر P. Neruda 2
Binasco (ميلانو)

بالسيارة

1. من وسط مدينة ميلانو وطرق ميلانو الدائرية، اسلك الطريق A7 في اتجاه مدينة Genova (انضم إلى الطريق السريع عند بلدة Assago واسلك المخرج الأول إلى بلدة Binasco)، اتجه صوب بلدة Casorate/Noviglio، عند الدوران، اسلك المخرج الرابع (كما لو كنت ترجع من حيث أتيت) ثم اسلك الدوران الأول على يمينك (عبر بلدة Manzone، في الاتجاه المعاكس لكشك دفع رسوم الطريق السريع). استمر في السير عبر بلدة Neruda.
2. من مدينة Genova، اسلك الطريق A7 وقم بمغادرة الطريق السريع عند بلدة Binasco.
3. من مدينة Turin، اسلك الطريق A4 (Turin-Milan) والطريق Tangenziale Ovest (الطريق الدائري الغربي - انظر ما سبق)، أو اسلك الطريق A21 (Turin-Piacenza) حتى الوصول لمدينة Tortona ثم اسلك الطريق A7 (Genova-Milan)، بحيث تغادر الطريق السريع عند بلدة Binasco.

عن طريق المواصلات العامة/سيارة أجرة

1. اذهب إلى محطة المترو Famagosta بالخط MM2 (الأخضر). ومن هناك، يمكنك: استقلال حافلة إلى بلدة Binasco. فور الوصول إلى بلدة Binasco، لن تجد موقف سيارات أجرة ولكن يمكنك الوصول إلى متحف MUMAC (عبر P. Neruda 2) في غضون 10 دقائق سيراً على الأقدام.
- أو استقل سيارة أجرة (12 كم).
2. استقل سيارة أجرة من ميدان Piazzale Cadorna، ميلانو (الخط الأحمر IMM1) والخط الأخضر (MM2): 21 كم إلى بلدة Binasco.
3. استقل سيارة أجرة من محطة القطارات الرئيسية (الخط الأخضر MM2 والخط الأصفر MM3): 23 كم إلى بلدة Binasco.
4. استقل سيارة أجرة من مطار Linate: 30 كم إلى بلدة Binasco.
5. استقل سيارة أجرة من مطار Malpensa: 62 كم إلى بلدة Binasco.



المعرض



البدايات

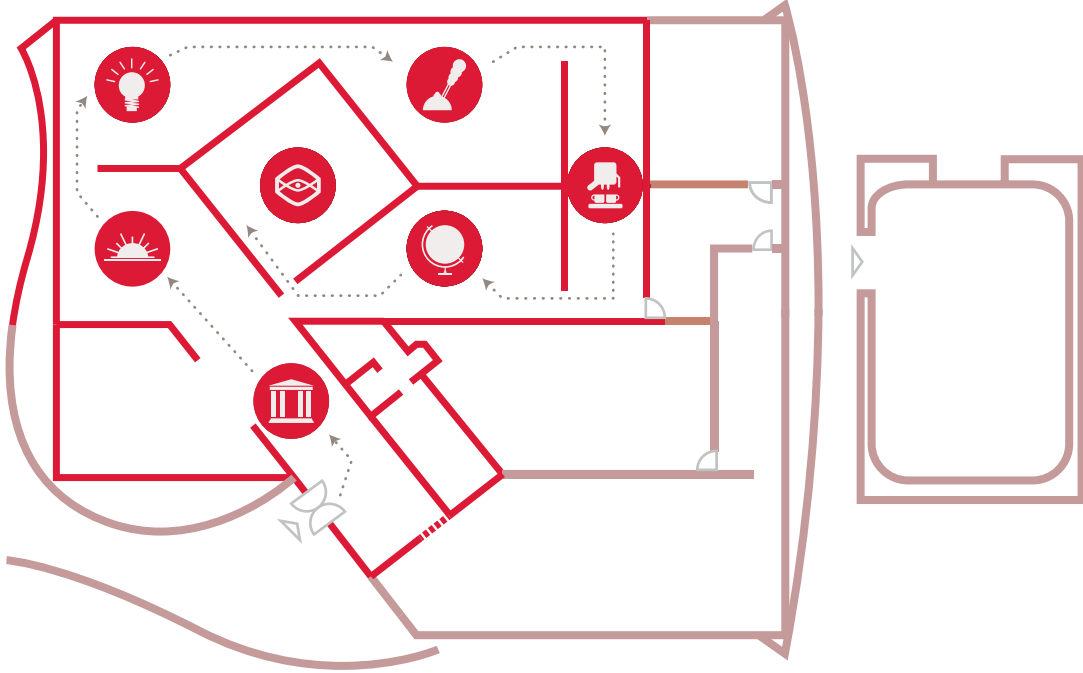
توفر السمات الأساسية للفن الحديث Art Nouveau الخلفية الطبيعية لماكينات هذه الفترة، حين كان التصميم والديكور يعكسان بشكل مثالي الأعراف والعادات السائدة في عصر كانت فيه التصميمات الغربية السمة الغالبة على الحياة اليومية لطبقة النخبة.



فترة العقلانية

تتبع الصرامة التي تميز التصميم العقلاني في بساطة هذه الماكينات. تم استبدال الديكورات بأشكال هندسية ملساء مستوحاة من اللحظات التاريخية. حتى شعارات الماركات تأثرت بروح هذا العصر، وتبنت سماته القياسية.

تم وضع معروضات المتحف (حوالي 200 ماكينة) في ست غرف، تحكي كل منها جزءاً من تاريخ القرن العشرين.



البُعد العالمي

انفتاح الأسواق: انتقل الإسبريسو من الوسط الأوروبي إلى الوسط العالمي، وأصبحت ماكينة إعداد القهوة رمزا إيطاليا. جعلت الإلكترونيات الماكينة أكثر سهولة في الاستخدام، وضمنت لها أداء متميزا كل مرة. من خلال استخدام خريطة العالم كخلفية، يجد الزائر نفسه محاطا بسلسلة من الصور الهامة في تلك الحقبة، تصف عملية التدويل على 14 شاشة كبيرة.

إلى الألفية الجديدة

البساطة هي أمر جوهري، ويتوافق عالم ماكينات إعداد القهوة مع هذا الأمر: حيث يتميز التصميم العصري بالخطوط الواضحة والحادة والخامات الأنيقة الشبيهة بالساتان. في قلب متحف MUMAC، يُظهر المنظر "المفصل" المبهر ما يكمن داخل ماكينة إعداد القهوة ويختتم هذه الرحلة عبر الزمان والتاريخ.

ابتكار الذراع

تتبع التغييرات الثقافية والاجتماعية لهذه الفترة، تحت تأثير النمط الأمريكي أيضا، على تصميم الماكينات: حيث أصبحت صناديق القمامة والسيارات والمباني مصدر إلهام لمصممي المنتجات الجديدة. الذراع - والجودة الفائقة للمنتج الناتج عن استخدام هذه التقنية - حولت الإسبريسو إلى معشوق للجماهير.

بخصوص التصميم

التغييرات التي طرأت في حقبة الستينيات انتقلت إلى عالم ماكينات إعداد القهوة أيضا: الألوان المبهجة والأشكال والخامات الجديدة - هذه هي السمات المميزة للمصممين البارزين في هذه الحقبة. وضعت الماكينات المزودة بمضخة كهربائية حجمية معايير جديدة للإسبريسو. دخلت تقنية الإنتاج في المجال الصناعي، مما أتاح الوصول إلى آفاق تجارية جديدة: أدى الإنتاج المتنامي والمبيعات الضخمة إلى دخول الإسبريسو في كل مقهى.




أغراض التعليم

لا يعد متحف **MUMAC** مجرد مجموعة من ماكينات إعداد القهوة الاحترافية. بل إنه تجربة متعددة الحواس من الاكتشافات والمعرفة، رحلة في عالم وتاريخ إعداد قهوة الإسبريسو ومكيناتها، في رفقة الأصوات والأشكال والألوان والنكهات.

تزداد متعة التجربة من خلال أرشيف تاريخي رقمي ثري يمكن استخدامه من خلال شاشة لمسية، يتيح للمستخدم اكتشاف الأشياء الأكثر أهمية بالنسبة له - من الوثائق والصور القديمة وبراءات الاختراع والمواد الدعائية في ذلك الوقت.

لجعل المتحف أكثر فائدة، يتم حالياً إنشاء العديد من المشاريع لمجموعات جديدة من الزائرين:


- المدارس
- الجامعات
- العائلات



الأكاديمية

أكاديمية متحف MUMAC هي المكان الذي تصبح فيه ثقافة القهوة الطابع المميز للمتحف، وينقسم التدريب النظري والعملي لعالم القهوة المعاصر إلى مناطق متعددة للمحترفين والمتحمسين وللشركات التي ترغب في تنظيم فعاليات فريدة وأصلية لبناء فرق العمل.
www.academy.mumac.it

يركز عمل الأكاديمية على مركز التدريب وغرفة التذوق.
 أنواع الدورات المتاحة:
 احترافية
 عشاق القهوة
 يرجى الرجوع إلى أجنحة المواعيد المحدثة:
www.mumac.it/news-events-2/?lang=en



المكان



صالة الاستقبال

الخطوط المبنية فيما يلي للموقع بكامله تبدأ من هنا: منطقتي عمل شاملة الخزانات والتجهيزات التي تتسع لما يصل إلى 200 قطعة ملابس، ومنطقة عرض لكتب وهدايا متحف MUMAC. هذه هي العناصر المميزة التي تستقبل زائرنا بترحاب وتصبحهم في جولتهم الفريدة من البداية.



الكافيتريا

تعد الكافيتريا المكان الأساسي للقاءات وتبادل الأفكار وتتسم بالبساطة والأناقة مثل المناطق الأخرى. بصرف النظر عن استخدامها لتقديم قهوة ترحيبية للضيوف (بفضل جميع التركيبات القياسية للكافيتريا العادية، بداية من ماكينة إعداد القهوة الاحترافية M100 بالطبع)، يمكن تنظيم البوفيهات في هذه المنطقة كغداء غير رسمي أو حفلة كوكتيل مسائية ساحرة.

حوالي 1000 متر مربع يمكن تخصيصها لتحتضن فعاليات الشركة، تنقسم بين متحف MUMAC (مع مناطق متعددة الأحجام في الطابقين الأرضي والأول) والمنطقة الخارجية المتاخمة (يطلق عليها: SALA 100).



غرفة التذوق

توفير الأدوات اللازمة لمنهج علمي يقود إلى متعة قهوة الإسبريسو: هذه هي مهمة غرفة التذوق. فهي منطقة تركز على التقييم الحسي من خلال العديد من المنهجيات، ويمكن استخدامها من قبل لجان التذوق الاحترافية أو لأعمال بناء فرق العمل أو لتدريب عشاق القهوة. مع الدعم الفني والاحترافية التي يتمتع بها مدربونا، سوف توفر لك غرفة التذوق تجربة حسية فريدة من نوعها.



غرفة الاجتماعات

غرفة ذات طبيعة تنفيذية متميزة، توجد في الطابق الأول لضمان الخصوصية والفخامة. التجهيزات التقنية الفائقة والمنظر الخلاب فوق المتحف في حد ذاته يجعلها المكان المثالي لاجتماعات الشركة حتى 25 فرداً.

الطابق الأول

يوجد بالطابق الأول غرفة اجتماعات تطل على المتحف، وغرفة تذوق للدورات التدريبية.

استمتع بزيارتك إلى

MU
MAC

تابعنا على



| facebook.com/mumacespresso | twitter.com/mumacespresso | flickr.com/photos/87743567@N06
| pinterest.com/mumac | instagram.com/mumacmuseo | youtube.com/user/mumacespresso



MUMAC



MUMAC.IT